

CHIFFRES CLES

S.C.O.T AGGLOMERATION CHARTRAINNE

N°20 Juillet 2012

Données de cadrage

47 communes : 1 Communauté d'Agglomération (Chartres) et 1 Communauté de Communes (Bois Gueslin).

Population légale totale : 123 478 (chiffres 2009)

Population active : 59 308

Taux de chômage (moyenne trimestrielle du 4^{ème} trimestre 2011 sur la zone d'emploi de Chartres) : 7,6%

1^{er} trimestre 2012

Une stabilité économique fragile

Appuyée sur un socle économique et social plus stable mais fragile, l'activité économique de l'agglomération reste hésitante. Les difficultés conjoncturelles nationales qui perdurent impactent encore significativement sur les initiatives locales.

L'incertitude économique et sociale qui plane pour l'année 2012 est totale. Si les indicateurs sont défavorables au 1^{er} trimestre, avec une diminution de l'emploi et une hausse du nombre de demandeurs d'emploi, ils ne sont pas pour autant alarmant. Comme depuis 2008, ils fluctuent tantôt à la hausse et tantôt à la baisse. L'expertise économique au fil des trimestres reste hasardeuse.

Positivons et notons que quand en région Centre, le nombre de demandeurs d'emploi de catégorie A bondissait de 9% en un an, la hausse sur l'agglomération n'était que de 3%.

3 329 établissements employeurs du secteur concurrentiel

-0,3% depuis Mars 2011

Le périmètre d'analyse ayant changé. Les comparatifs évolutifs tels qu'ils étaient restitués jusqu'alors ne sont plus possibles à court terme.

5 274 demandeurs d'emploi en fin de mois de catégorie A

38 603 emplois salariés du secteur concurrentiel

-0,6% depuis décembre 2011

Nouveau périmètre : agglomération chartraine (dont le Bois Gueslin) : 47 communes

FOCUS

Les résultats statistiques du recensement 2009

Chiffres dès 1^{er} trimestre 2010

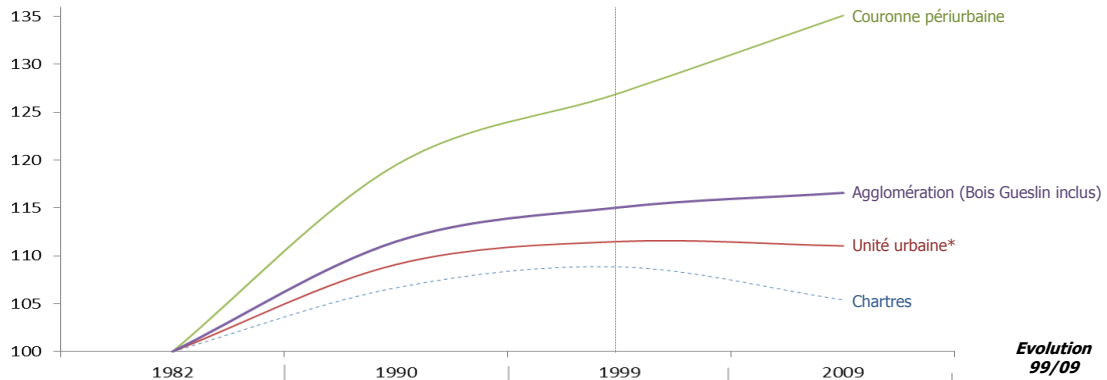
Focus sur 3 thèmes : la population, les ménages et les logements

Source INSEE RP 2009

Evolution de la population (indice 100 en 1982) entre 1982 et 2009

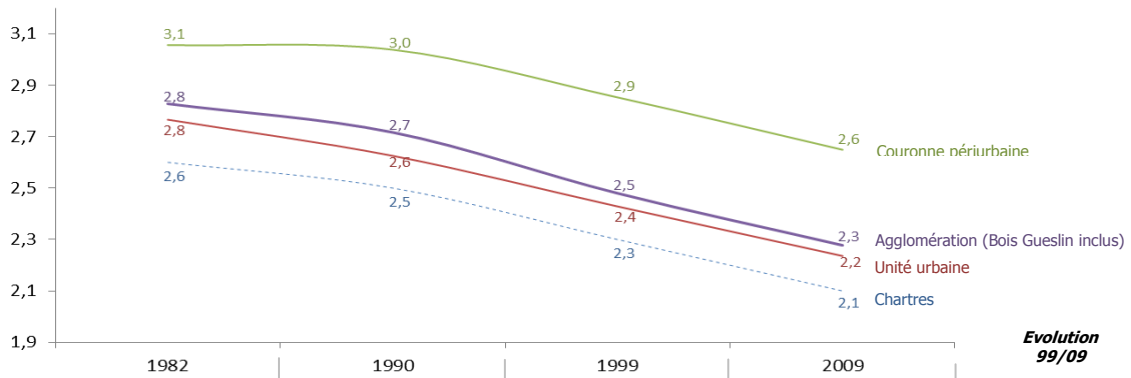
*l'unité urbaine : une commune ou un ensemble de communes présentant une zone de bâti continu (pas de coupure de plus de 200 mètres entre deux constructions) qui compte au moins 2 000 habitants. Il s'agit donc des 9 communes suivantes : Champfol, Chartres, Morancez, Barjouville, Le Coudray, Lèves, Lucé, Luisant, Mainvilliers.

La couronne périurbaine se compose donc des 38 autres communes de l'agglomération.



	1982	1990	1999	2009	Evolution 99/09
Agglomération (Bois Gueslin inclus)	102 322 habitants	114 076	117 733	119 278	+1,3%
Couronne périurbaine	23 552	28 143	29 910	31 815	+6,4%
Unité urbaine	78 770	85 933	87 823	87 463	-0,4%
Chartres	37 119	39 595	40 402	39 122	-3,2%

Evolution de la taille et du nombre des ménages entre 1982 et 2009



	1982	1990	1999	2009	Evolution 99/09
Agglomération (Bois Gueslin inclus)	36 186 ménages	41 996	46 649	51 127	+9,6%
Couronne périurbaine	7 707	9 264	10 486	12 011	+14,5%
Unité urbaine	28 479	32 732	36 163	39 116	+8,2%
Chartres	14 155	16 027	17 950	18 765	+4,5%

Evolution du nombre de logements entre 1982 et 2009



	1982	1990	1999	2009	Evolution 99/09
Agglomération (Bois Gueslin inclus)	41 027 logements	46 189	50 749	55 866	+10,1%
Couronne périurbaine	9 169	10 900	11 740	13 231	+12,7%
Unité urbaine	31 408	35 289	39 009	42 636	+9,3%
Chartres	16 303	17 837	19 799	21 104	+6,6%

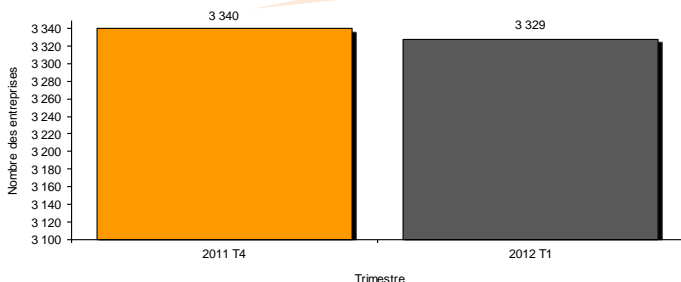
ACTIVITE ECONOMIQUE

Chiffres dès 1^{er} trimestre 2012

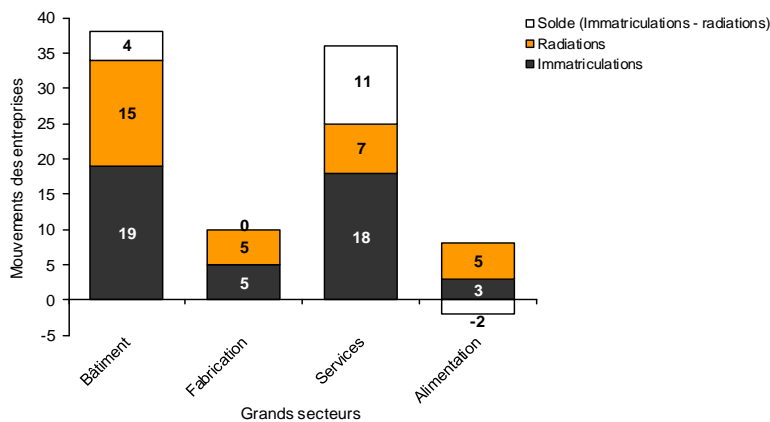
Un début d'année 2012 relativement dynamique

Nombre d'établissements employeurs du secteur concurrentiel

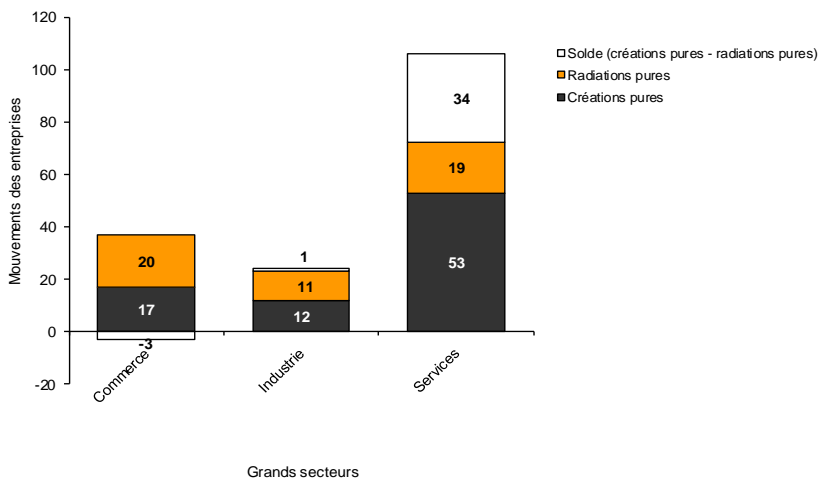
Pour rappel, le nombre d'établissements salariés sur l'ancien périmètre du S.Co.T (39 communes) était de 3 295 au 4^{ème} trimestre 2011. Il y a donc une cinquantaine d'établissements concurrentiels supplémentaires.



Mouvements des entreprises artisanales (double inscrits inclus) au 1^{er} trimestre 2012



Mouvements des entreprises industrielles et commerciales par grand secteur au 1^{er} trimestre 2012



Source

URSSAF d'Eure-et-Loir

Chambre de Métiers et de l'Artisanat d'Eure-et-Loir
Chambre de Commerce et d'Industrie d'Eure-et-Loir

Une dynamique de créations portée par les services

Au 1^{er} trimestre 2012, la Chambre de Métiers et de l'Artisanat a enregistré 45 immatriculations pour 32 radiations.

La Chambre de Commerce et d'Industrie a enregistré, quant à elle, 106 immatriculations (82 créations pures et 24 reprises) et 50 radiations.

Hors double compte, les Chambres consulaires enregistrent 131 immatriculations pour 70 radiations soit un solde positif (61 unités).

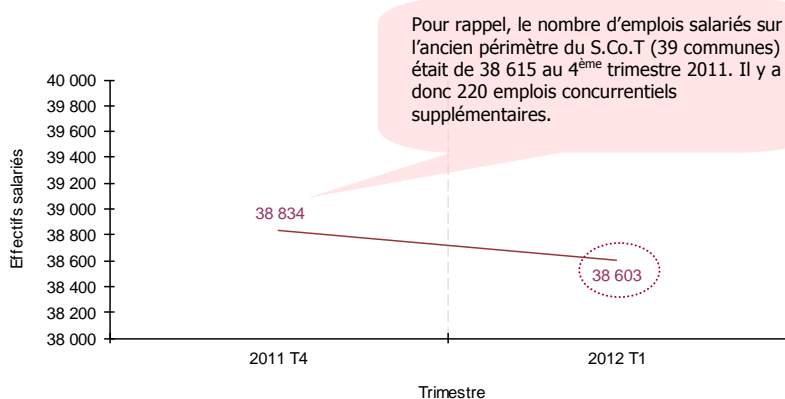
EMPLOI SALARIE

Chiffres dès 1^{er} trimestre 2012

Baisse de l'emploi salarié. Le volume des effectifs est semblable à celui du 1^{er} trimestre 2010. L'activité ne « décolle pas ».

Source URSSAF d'Eure-et-Loir

Evolution de l'emploi salarié concurrentiel sur le S.Co.T

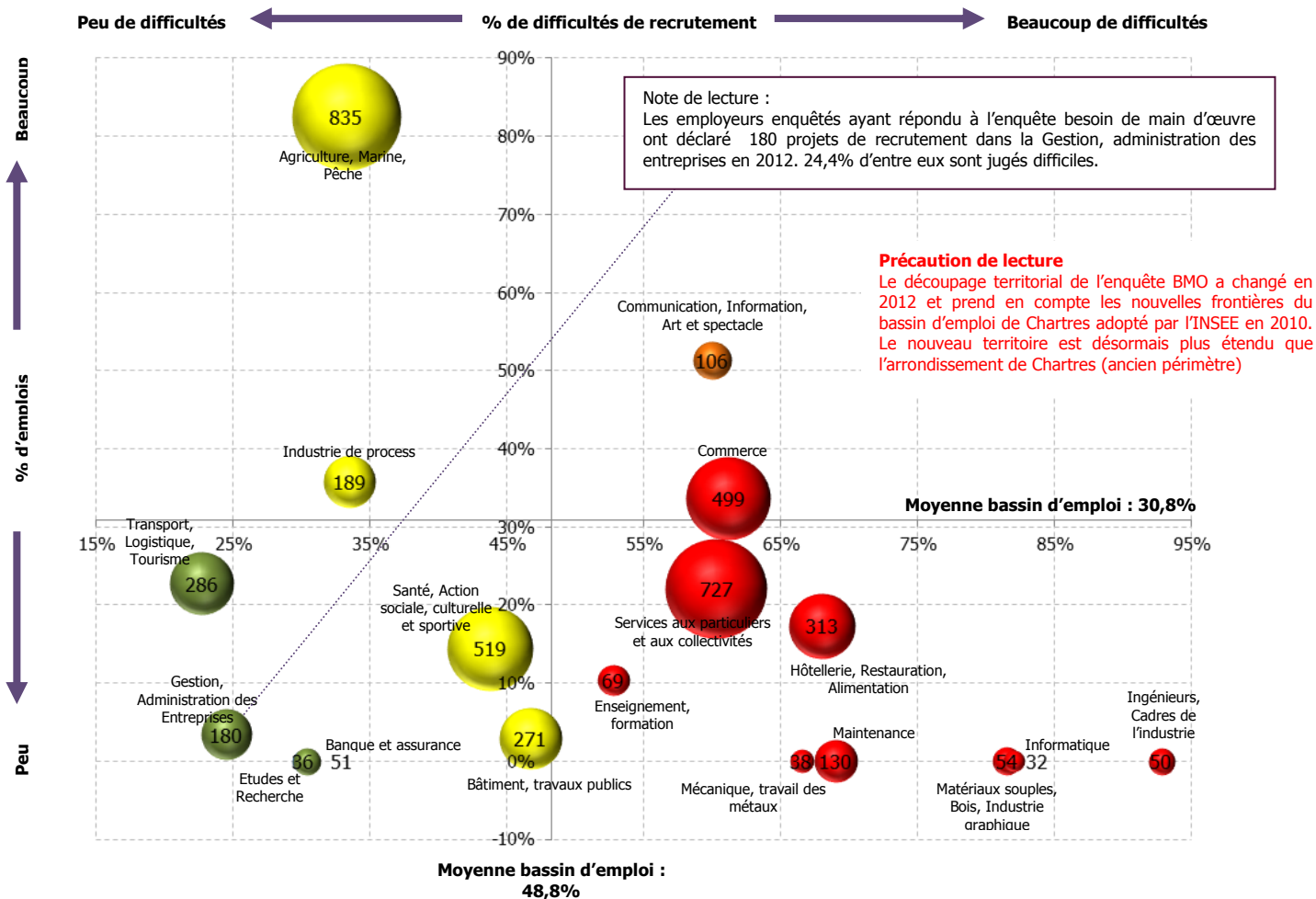


Evolution de l'emploi salarié concurrentiel par secteur

	Effectifs	Evol. trimestrielle (%)
Commerce	7 182	18,6
BTP	3 251	8,4
Industrie	7 498	19,4
Services	15 734	40,8
HCR*	1 690	4,4
Transports	3 248	8,4
Tous secteurs	38 603	100

*HCR : Hôtellerie-Commerce-Restoration

Enquête Besoins de main d'œuvre en 2012 (BMO) sur le bassin d'emploi de Chartres



MARCHE DU TRAVAIL

Chiffres dès 1^{er} trimestre 2012

Toujours plus de demandeurs d'emplois. La hausse depuis un an du nombre de DEFM de catégorie A (environ +3%) reste inférieure à la progression enregistrée au niveau régional (+9,0%).

Source
URSSAF d'Eure-et-Loir / Pôle Emploi / INSEE

Demandeurs d'emploi en fin de mois (DEFM) de catégorie A au 1^{er} trimestre 2012

S.Co.T

	Effectifs	%
Ensemble des DEFM	5 274	100
Femmes	2 555	48,4
Hommes	2 719	51,6
Moins de 25 ans	885	16,8
25 à 49 ans	3 301	62,6
Plus de 50 ans	1 088	20,6
Niveau VI et V bis	1 221	23,2
Niveau V	2 200	41,7
Niveau IV	932	17,7
Niveau III et +	918	17,4
Ensemble des DELD*	1 641	31,1
1 an à moins de 2 ans	857	16,2
2 ans et plus	784	14,9

Pour information, le nombre de DEFM sur l'ancien périmètre est de 5 147 dont 2 488 femmes. Le nombre de demandeurs d'emploi de longue durée s'élève à 1 599.

Sur l'ancien périmètre, on a enregistré une hausse du nombre de demandeurs de 3,2% en un an.

Ce taux doit être sensiblement identique sur l'agglomération chartraine actuelle.

Eure-et-Loir

Effectifs	%	Evolution depuis trimestre précédent (%)	Evolution depuis un an (%)
18 182	100	+0,9	+4,1
8 780	48,3	+0,1	+5,6
9 402	51,7	-1,9	+2,8
3 023	16,6	+13,1	-12,3
11 116	61,1	+2,8	+3,3
4 043	22,2	+8,6	+24,0
4 285	23,6	+1,8	+5,8
7 996	44,0	+2,8	+4,8
3 169	17,4	-1,9	+7,0
2 726	15,0	-2,4	-2,6
5 799	31,9	-1,7	-3,6
3 069	16,9	-2,3	-12,1
2 730	15,0	-1,0	+8,3

Les métiers les plus demandés et les plus déposés auprès de Pôle emploi – 1^{er} trimestre 2012

Les 5 métiers les plus demandés	Demandes d'emploi	Offres d'emploi correspondantes	Taux de tension (%)
Nettoyage de locaux	212	64	3,3
Opérations manuelles d'assemblage, tri ou emballage	126	139	0,9
Vente en habillement et accessoires de la personne	112	7	16,0
Magasinage et préparation de commandes	103	60	1,7
Assistance auprès d'enfants	98	11	8,9

Les 5 métiers les plus déposés	Offres d'emploi	Demandes d'emploi correspondantes	Taux de tension (%)	Offres sorties	Offres satisfaites (%)
Opérations manuelles d'assemblage, tri ou emballage	139	126	0,9	130	100
Conduite d'équipement de conditionnement	106	41	0,4	100	99,0
Services domestiques	102	93	0,9	94	62,8
Vente en décoration et équipement du foyer	90	32	0,4	66	72,7
Nettoyage de locaux	64	212	3,3	49	79,6

CLES DE LECTURE

Les indicateurs

Taux de tension

Nombre de demandes d'emploi enregistrées sur une période, sur le nombre d'offres d'emploi déposées sur la même période.

Taux de satisfaction

Nombre d'offres d'emploi satisfaites, sur le nombre d'offres d'emploi sorties sur la même période.

Niveaux de formation

Niveau I : sorties avec un diplôme de 3^{ème} cycle universitaire ou un diplôme de grande école.

Niveau II : sorties avec un diplôme de 2^{ème} cycle universitaire (licence, maîtrise ou master 1).

Niveau III : sorties avec un diplôme bac+2 (DUT, BTS, DEUG ou équivalent...).

Niveau IV : sorties de la classe de terminale (avec ou sans le bac) ou abandonnant la scolarité une ou deux années après le bac.

Niveau V : Sorties de l'année terminale des seconds cycles professionnels courts (CAP ou BEP) ou abandon de la scolarité en 2^{nde} ou 1^{re}.

Niveau Vbis : sorties de la dernière classe du 1^{er} cycle de l'enseignement secondaire (3^{ème}), des 4^{ème} et 3^{ème} technologiques, des classes de section d'enseignement général et professionnel adapté (SEGPA), des écoles régionales d'enseignement adapté (EREA) ou abandon de la scolarité du 2nd cycle court avant l'année terminale.

Niveau VI : sorties du 1^{er} cycle du 2nd degré et d'EREA avant la dernière classe ou des classes préprofessionnelles en un an.

Info sources

Les données URSSAF

Déclarations Uniques d'Embauche (DUE) : formalité obligatoire préalable à toute embauche, temporaire ou durable.

Emploi et masse salariale : le champ couvre l'ensemble des cotisants exerçant leur activité dans le département, dans le secteur concurrentiel (hors agriculture). Ce secteur concurrentiel comprend tous les secteurs d'activités économiques sauf les administrations publiques, l'éducation non marchande (établissements d'enseignement relevant de l'état ou des collectivités locales), la santé non marchande et l'emploi par les ménages de salariés à domicile.

Le marché du travail

Demandeurs de catégorie A : Demandeurs d'emploi disponibles n'ayant exercé aucune activité dans le mois et recherchant un emploi (CDI, CDD, à temps plein ou à temps partiel, CDD temporaire ou saisonnier).

Demandeurs de catégorie B : Demandeurs d'emploi pourvus d'un emploi d'au plus 78 heures / mois, tenues d'accomplir des actes positifs de recherche d'emploi

Demandeurs de catégorie C : Demandeurs d'emploi pourvus d'un emploi de plus de 78 heures / mois, tenues d'accomplir des actes positifs de recherche d'emploi

Les données de la Chambre de Commerce et d'Industrie

Le nombre de créations et de radiations est issu de données à une date arrêtée. D'un trimestre sur l'autre, des actualisations peuvent donc être effectuées.

Chiffres clés réalisés par Sébastien ODon
Directeur de la publication Bernard ORTS

Maison des Entreprises et de l'Emploi de l'Agglomération Chartraine
13 place des Halles, Chartres

Tél : 02 37 91 43 80

Correspondance : 3 rue Charles Brune – B .P. 90085 – 28112 LUCE CEDEX

www.mee-chartres.fr

Maison des Entreprises et de l'Emploi